


Délits d'opin/on

Au plus près de l'opinion publique

La géopolitique des votes à l'Eurovision Analyse des votes de 2004 à 2014

Cécile Lacroix-Lanoë

Mai 2015



RESUMÉ

Les votes à l'Eurovision ne semblent pas être déterminés uniquement par la musique. L'analyse des points obtenus par chaque pays en finale du concours sur la période 2004-2014 révèle des groupes géopolitiques que chacun peut entrepercevoir en regardant le décompte des voix. Trois grands groupes se dégagent : l'ex-Yougoslavie, les pays nordiques et l'ex-URSS. Unis par des liens historiques et culturels évidents, ces pays s'échangent de manière pratiquement automatique des points élevés. Au sein du groupe de l'ex-URSS, les États baltes peuvent être érigés en sous-groupe du fait de leurs liens distinctifs avec l'Ouest, en particulier les pays nordiques, que ne possèdent pas les autres pays de l'ex-URSS.

Outre ces groupes, certains couples de pays pratiquent des échanges massifs de points à l'Eurovision. Ils illustrent lors du concours leurs relations culturelles étroites, comme par exemple Chypre et la Grèce ou encore la Roumanie et la Moldavie.

L'immigration apparaît également comme un facteur explicatif de nombreuses récurrences dans les votes à l'Eurovision. Ainsi, l'Allemagne vote très régulièrement pour la Turquie, dont est issue sa plus grande communauté immigrée. Autre exemple, les votes pour l'Ukraine de la part de l'Italie, de l'Espagne et du Portugal semblent bien également découler de ce phénomène.

D'autres liens peuvent être constatés, notamment entre les pays d'Europe de l'Ouest, qui recueillent plus souvent que la moyenne le vote de leurs pairs. Cependant, cette solidarité de groupe reste faible, car elle se traduit par des échanges de points qui ne sont ni systématiques, ni importants. Par conséquent, l'Europe de l'Ouest ne peut être considérée, à l'heure actuelle, comme un véritable groupe géopolitique, les pays de cette aire, dont la France, ne pouvant compter à coup sûr sur le vote de leurs voisins.

Les pays en dehors des groupes géopolitiques partent-ils alors avec un handicap au concours ? Parmi les meilleurs pays, c'est-à-dire ceux qui, au cours des dernières années ont le plus souvent réussi à se qualifier à l'issue de leur demi-finale puis sont arrivés aux meilleures places en finale, la quasi-totalité font effectivement partie des groupes géopolitiques précédemment identifiés. Les quelques autres entretiennent des liens étroits avec d'autres pays dans des logiques bilatérales. Pour autant, la victoire reste permise aux « non-alignés ». Le sacre de l'Autriche l'année dernière ou de l'Allemagne en 2010 le prouvent.

Analyse de la géopolitique des votes à l'Eurovision

En regardant avec attention la longue litanie d'attribution des points à la fin de la soirée de l'Eurovision, chacun peut constater que certains pays semblent voter en fonction d'autres considérations que leurs préférences en matière musicale. Les soupçons de connivence entre pays font partie de l'Eurovision. Ils nourrissent l'idée que le match serait truqué, le gagnant connu d'avance, ou du moins, qu'il serait impossible pour certains États de remporter le concours.

L'analyse des résultats des dix dernières années (2004-2014) démontre de manière éclatante l'existence d'une « géopolitique » des votes à l'Eurovision, qui se traduit par des récurrences de vote croisées entre différents groupes de pays dont il est difficile de démêler les causes : simple convergence de goût par proximité culturelle, vote conscient dans une logique d'alliance entre pays amis, voire instrumentalisation pour servir de réels intérêts politiques.

Bien que le concours Eurovision de la chanson ne semble pas porteur de beaucoup d'enjeux vu de France, il peut apparaître pour d'autres pays comme une porte d'entrée dans le concert européen alors que l'adhésion à l'UE leur est encore fermée ou que leur appartenance au continent européen puisse interroger, l'Eurovision en incarnant une définition très ouverte, de l'Islande à l'Azerbaïdjan, en passant par la Turquie et Israël. Dans certains pays, le concours fait figure d'événement, réalisant des cartons d'audiences année après année. Pour étonnant que cela puisse paraître pour des Français, la soirée est même regardée au-delà de l'Europe et en 2015, l'Australie concourra même à titre exceptionnel à l'Eurovision.

Le déterminisme des soutiens croisés dans la désignation du gagnant reste cependant à prouver. Lors des dernières éditions du concours, des pays hors de ces systèmes d'alliance ont réussi à s'imposer, comme l'Autriche l'année dernière ou l'Allemagne en 2010. Néanmoins, la règle est plutôt la victoire de pays au centre de ces votes géopolitiques.

Les groupes géopolitiques à l'Eurovision : une réalité indiscutable

Soupçons de trucage et préférence géopolitique sont indissociables de l'Eurovision. Effectivement, l'attribution des points entre les pays présente des récurrences fortes, comme le montre notre analyse qui reprend les votes en finale au cours des onze dernières années (2004-2014), période au cours de laquelle aucun pays n'a néanmoins gagné plus d'une fois¹.

Certains pays votent systématiquement pour d'autres. Ainsi, entre 2004 et 2014, la Croatie a toujours voté pour l'Albanie lorsque ce pays était en finale, la Biélorussie pour la Russie, la Suède pour la Norvège ou la Serbie pour la Bosnie-Herzégovine. Les exemples sont nombreux et ne peuvent

¹ Les données d'avant 2004 ne sont pas exploitées car elles ne sont pas comparables avec les données précédentes. En effet, face à l'augmentation du nombre de pays participant à l'Eurovision durant les années 1990, après la chute du mur, les règles du concours ont été modifiées. Une présélection des candidats a été mise en place pour que la soirée d'attribution du prix reste d'une durée acceptable. Depuis 2004, tous les pays qui souhaitent participer au concours présentent leur chanson, en demi-finale ou directement en finale, et tous les pays participants peuvent voter en finale, que leur pays y soit présent ou qu'il ait été éliminé en demi-finale. Entre 1994 et 2003, certains pays ne pouvaient prendre part au concours, éliminés par leurs résultats précédents ou par une présélection a priori, et ne votaient donc pas en finale, ce qui entraîne des données incomplètes.

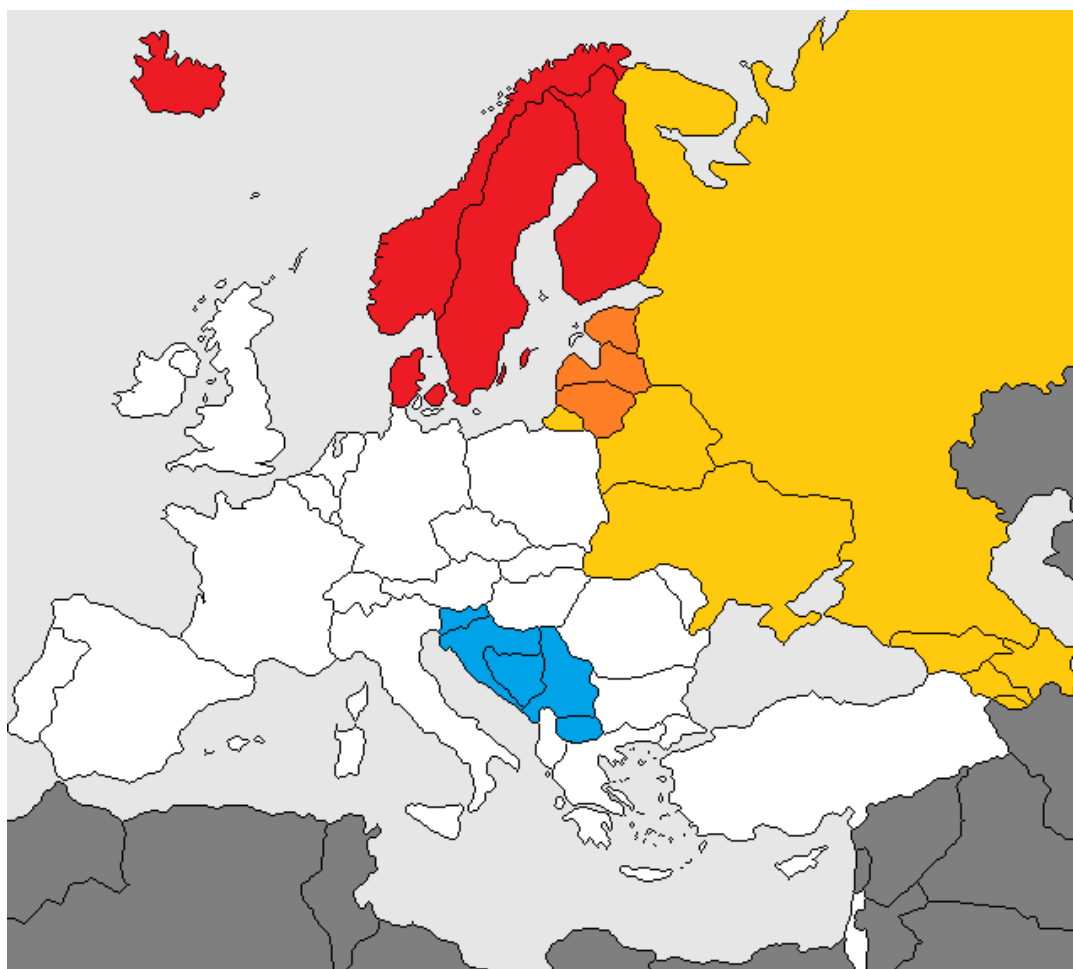
s'expliquer par la « performance » musicale. Si des pays présentent indéniablement de meilleures chansons que d'autres, la récurrence est trop forte et dégage trop souvent des solidarités s'expliquant par des liens historiques et culturels.

Ces grands groupes géopolitiques, au nombre de trois, se caractérisent donc en leur sein par des votes croisés récurrents, voire systématiques. Ils présentent une forte homogénéité culturelle et historique. Ils ont été dans le passé récent regroupés au sein d'un même État (l'ex-Yougoslavie et l'ex-URSS) ou font partie d'ensembles bien identifiés par la géopolitique (pays nordiques, États baltes – qui présentent des similitudes permettant de les distinguer en groupe en addition à leur appartenance à l'ex-URSS).

En plus de ces groupes, on relève certains couples de pays, qui votent traditionnellement l'un pour l'autre, dont les liens peuvent être également culturellement très étroits (Royaume-Uni et Irlande ou Grèce et Chypre) ou un peu plus lointains, comme ceux s'expliquant par l'immigration, qui constitue une clé d'interprétation de nombre de connexions. Il est commun que des pays accordent des points à d'autres dont ils comptent une communauté émigrée. Un exemple typique est le récurrent vote allemand vers la Turquie, les Turcs constituant la première communauté immigrée Outre-Rhin.

A/ Les liens de voisinage

Carte des groupes géopolitiques à l'Eurovision :
ex-Yougoslavie, ex-URSS, pays nordiques et États baltes



L'Ex-Yougoslavie

Les pays de l'ex-Yougoslavie sont ceux qui votent le plus fortement les uns pour les autres lors de l'Eurovision. Ces pays, à savoir la Bosnie-Herzégovine, la Croatie, la Macédoine, le Monténégro, la Serbie et la Slovénie, s'échangent avec constance les plus hauts scores depuis leur entrée dans le concours.

Ces corrélations prennent deux formes. Tout d'abord, la récurrence du vote, c'est-à-dire que ces pays votent à chaque édition les uns pour les autres, ce qui équivaut à se classer mutuellement parmi les 10 meilleures chansons². Par exemple, en sept participations en finale entre 2004 et 2014, la Serbie a toujours reçu des points des autres pays de l'ex-Yougoslavie sans exception. De même, la Croatie a pu compter sur l'apport sans faille de ses voisins.

Outre ce vote systématique, la force de liens se mesure au nombre de points accordés. La Serbie n'a pas seulement toujours obtenu des points de ses voisins, elle a généralement récolté les plus élevés. Sur les cinq pays du groupe, quatre lui ont toujours donné l'un des trois meilleurs scores possibles lors de la finale (8, 10 ou 12 points) : la Bosnie-Herzégovine, la Croatie, le Monténégro et l'Albanie. La Macédoine fait exception car elle n'a donné que 7 points en 2010, soit le 4^e meilleur score... Autre exemple, la Croatie a toujours reçu 10 ou 12 points de la Bosnie-Herzégovine, qui a bénéficié des mêmes largesses des Croates hormis en 2011 (7 points).

La réalité du lien entre ces cinq pays est donc incontestable et leurs relations sont particulièrement fortes du fait du nombre important de points échangés. La Serbie est le pays le mieux servi du groupe, mais tous les autres ont également bénéficié d'apports massifs de points des autres pays.

Les pays nordiques

Deuxième groupe présentant des liens extrêmement forts, les pays nordiques constituent sans doute l'un des groupes géopolitiques les plus solides de l'Eurovision, rassemblant la Suède, la Norvège, le Danemark, l'Islande et la Finlande.

Ainsi, la Suède a systématiquement reçu des points du Danemark, de la Finlande et de la Norvège lorsqu'elle était en finale, et l'Islande n'a manqué à son devoir qu'une seule fois. Sur 10 participations en finale, la Suède a été classée dans le top 3 des Danois huit fois et dans celui des Norvégiens sept fois.

Autre illustration, le Danemark a reçu systématiquement des points de l'Islande et de la Norvège entre 2004 et 2014 (la Suède et la Finlande lui ont très souvent donné des points mais pas toujours) et généralement des points élevés. Le Danemark a reçu 8, 10 ou 12 points – soit les trois meilleurs scores possibles – de la part de l'Islande sept fois sur ses neuf présences en finale. Dans le même

² Selon les règles actuelles, chaque pays classe les chansons participantes, ce qui lui permet d'attribuer des points aux 10 chansons qui arrivent en tête, chaque pays correspondant recevant alors un nombre de points (12 points pour le 1^{er}, 10 pour le 2^e, 8 pour le 3^e, 7 pour le 4^e, 6 points pour le 5^e... jusqu'à 1 point pour le 10^e). Le classement est à moitié déterminé par les spectateurs du pays et à moitié par un jury national, sauf de rares exceptions - dans quelques pays, seul un jury vote. Entre 2004 et 2008, le vote était uniquement le fait des téléspectateurs et il n'y avait pas de jury. En 2009, le jury a été réintroduit, dans l'idée de réduire le vote géopolitique, auquel le « peuple » serait plus soumis qu'un jury professionnel. Néanmoins, ce vote géopolitique perdure bel et bien et l'analyse ne montre pas de rupture depuis 2009. En outre, la présence d'un jury pose d'autres questions, comme celles de la corruption potentielle des jurés, les soupçons de pressions de la part de certains pays étant récurrents (les soupçons de truchage de certains télévotants nationaux existent également).

temps, jamais l'Azerbaïdjan, la Grèce, l'Autriche ou la Moldavie n'ont classé le Danemark parmi leurs trois favoris.

Au sein de ce groupe nordique, les échanges sont constants et importants entre tous les pays, mais moins forts que ceux qui unissent l'ex-Yougoslavie notamment parce que les points échangés sont en moyenne moins élevés. En outre, la Finlande reste légèrement à part, en étant le seul pays du groupe à ne pas recevoir automatiquement les votes des autres, même si les récurrences restent très fortes et ancrent clairement ce pays dans le groupe des nordiques : au cours des dix dernières années, la Suède et l'Islande sont les pays qui ont donné le plus souvent des points à la Finlande (à égalité avec l'Estonie) et le Danemark et la Norvège apparaissent en deuxième position (avec l'Allemagne). En parallèle, la Finlande est également le pays qui vote le moins systématiquement pour les autres pays nordiques, dont elle est, significativement, un peu plus éloignée culturellement, n'étant pas un pays scandinave.

L'ex-URSS

Les frontières de l'URSS se dessinent encore dans les votes à l'Eurovision, les pays de l'ex-URSS se distribuant largement des points les uns aux autres. Au centre des liaisons qui unissent ce groupe, on trouve bien évidemment la Russie, mais également la Biélorussie et l'Ukraine. Ces trois pays sont ceux qui reçoivent le plus de votes de la part des pays de l'ex-URSS et ceux qu'on retrouve le plus souvent parmi les pourvoyeurs de points des anciennes républiques soviétiques.

Les États baltes (l'Estonie, la Lettonie, la Lituanie) font pleinement partie de ce groupe, auquel ils distribuent des points et en reçoivent en retour. Néanmoins, ils présentent également des spécificités qui permettent de les ériger en groupe à part entière (cf. ci-dessous).

Les trois pays du Caucase, l'Azerbaïdjan, l'Arménie et la Géorgie appartiennent naturellement à ce groupe géopolitique. Contrairement aux États baltes, ils ne peuvent apparaître comme un groupe constitué, car l'Arménie et l'Azerbaïdjan ne votent pas l'un pour l'autre.

La Moldavie prend également sa place dans ce groupe géopolitique. Elle double cette appartenance d'un lien très étroit avec la Roumanie, qui, quant à elle, ne nourrit pas de liens particuliers avec les autres pays du groupe, malgré son appartenance au bloc de l'Est. Plus généralement, le lien avec les autres pays du bloc de l'Est hors ex-URSS sont nettement plus distendus. L'analyse reste toutefois lacunaire sur ce point, car en dehors de la Roumanie, ces pays participent irrégulièrement à l'Eurovision.

Les pays baltes

En dehors de leur appartenance au groupe de l'ex-URSS, les trois pays baltes (Estonie, Lettonie et Lituanie) présentent des singularités fortes et communes. Ils se distinguent des autres anciens pays de l'URSS par de plus forts liens avec l'Europe de l'Ouest, et particulièrement avec les pays nordiques, qui sont aussi leurs voisins géographiques. Parmi les pays votant le plus pour le Danemark, après les nordiques, on trouve effectivement l'Estonie (7 votes pour 9 participations en finale du Danemark), la Lettonie (6/9) et la Lituanie (6/9). Ceci vaut également pour la Finlande, la Norvège et la Suède, et un peu moins pour l'Islande, bien que les votes des États baltes avec l'île de l'Atlantique soient plus

nourris que la moyenne. La réciproque est moins ancrée mais les pays nordiques choisissent tout de même plus que la moyenne les chansons présentées par les pays baltes.

Les couples de pays

Sans appartenir à des groupes, certains duos de pays présentent également des connexions très solides. Par exemple, deux couples autour de la Grèce apparaissent particulièrement emblématiques. Tout d'abord, celui formé avec Chypre, la Grèce donnant systématiquement ses 12 points (soit le score le plus élevé) à ce pays quand il est en finale lors de la période étudiée (2004-2014). En retour, la Grèce a reçu chaque année les 12 points de Chypre. Voici le modèle parfait du couple géopolitique à l'Eurovision.

La Grèce joue également en duo avec l'Albanie. Cette dernière a toujours donné des points à la Grèce (soit 11 fois sur 11) et dans huit cas, ces notes ont été un 10 ou un 12, soit l'une des deux meilleures possibles. La Grèce gratifie l'Albanie en retour, en lui accordant toujours des points et sur six participations en finale, l'Albanie a décroché cinq fois les 10 points de la Grèce (les douze points allant à Chypre lors de quatre des finales en question et à l'Arménie pour la cinquième).

Le vote grec apparaît donc fortement déterminé, sans que la Grèce puisse être classée dans un groupe en tant que tel. Chypre et l'Albanie qui partagent ce fort lien avec la Grèce ne votent pas significativement plus que la moyenne l'un pour l'autre.

Une autre relation de couple aussi forte et qui se concrétise également par l'attribution très régulière des douze points entre les deux pays est celle unissant la Moldavie et la Roumanie. De surcroît, on peut relever que l'Andorre a toujours donné un score de 12 points à l'Espagne et Malte au moins 8 points à l'Italie.

D'autres couples plus distendus existent. Les votes ne sont pas alors automatiques et les points échangés pas nécessairement les plus élevés. C'est par exemple le cas du Portugal et de l'Espagne. L'Espagne a toujours donné des points à la chanson portugaise quand elle était en finale (deux fois 8 points et une fois 6 points) et le Portugal en a accordé huit fois sur onze à son voisin espagnol (dont sept fois l'une des trois premières places). La Belgique et les Pays-Bas sont également unis par ce type de lien, comme l'Irlande et le Royaume-Uni, Malte et le Royaume-Uni ou l'Allemagne et la Suisse.

Un groupe de l'Europe de l'Ouest ?

Tous les pays en dehors des trois grands groupes (ex-Yougoslavie, ex-URSS et nordiques) sont-ils pourtant véritablement des non-alignés ? En dehors de certains couples, les échanges massifs et récurrents de points entre ces autres pays sont absents. Néanmoins, l'analyse des votes montre que les pays d'Europe de l'Ouest reçoivent d'abord des points provenant d'autres pays d'Europe de l'Ouest. La victoire de l'Autriche en 2014 est un exemple probant du vote de ces pays pour l'un des leurs. L'Ouest³ (en bleu dans le tableau) a nettement plus voté que les pays de l'ex-bloc de l'Est pour l'Autriche et a fait la victoire. La candidate autrichienne, Conchita Wurst, a naturellement exacerbé

³ Il s'agit bien ici d'un « Ouest » politique incluant les pays de l'ancien bloc de l'Ouest durant la guerre froide, dans lequel nous incluons par exemple Israël.

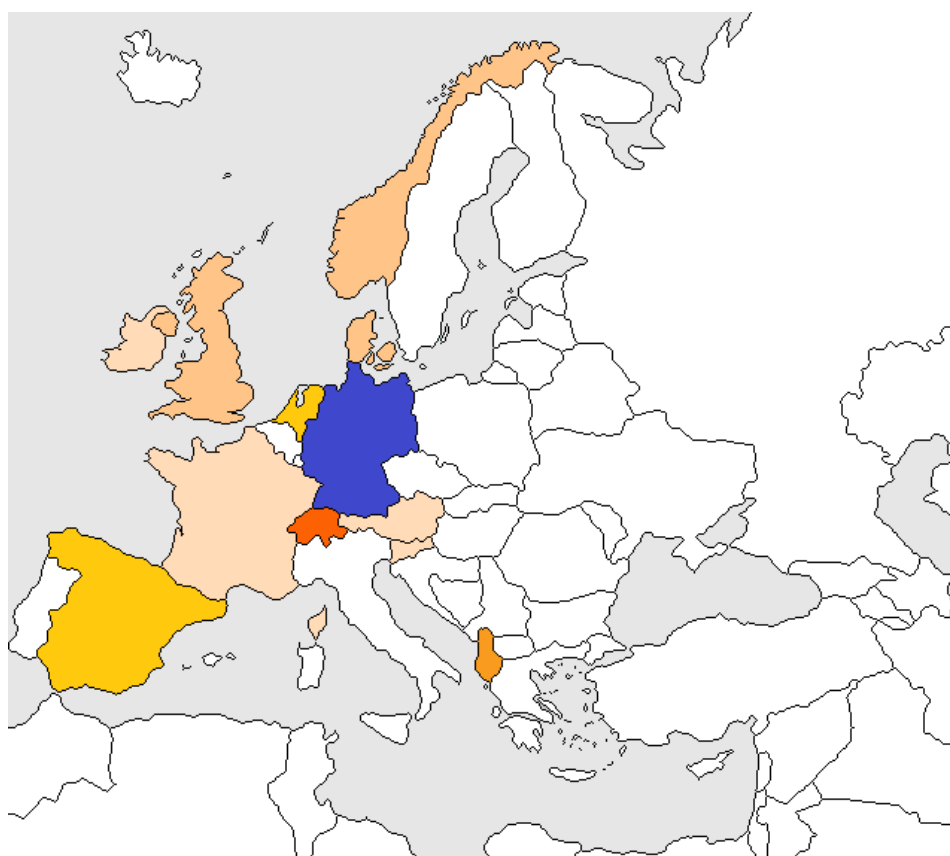
ce clivage Est/Ouest sur la question des minorités sexuelles et il est vrai qu'il s'exprime très rarement avec autant de clarté.

	Points données à l'Autriche en 2014
Finlande	12
Grèce	12
Slovénie	12
Suède	12
Suisse	12
Pays-Bas	12
Royaume-Uni	12
Belgique	12
Irlande	12
Israël	12
Italie	12
Portugal	12
Espagne	12
France	10
Géorgie	10
Hongrie	10
Malte	10
Islande	10
Lituanie	10
Norvège	10
Danemark	8
Roumanie	8
Ukraine	8
Allemagne	7
Moldavie	7
Lettonie	6
Albanie	5
Russie	5
Estonie	4
Macédoine	3
Monténégro	2
Azerbaïdjan	1
Arménie	0
Biélorussie	0

Bien que les liens soient distendus, ils sont visibles. Le vote pour l'Allemagne dessine également la carte de l'Europe de l'Ouest.

Les pays ayant voté pour l'Allemagne à l'Eurovision entre 2004 et 2014

(plus le orange est foncé, plus le pays a voté pour l'Allemagne)



La proximité géographique et culturelle joue en Europe de l'Ouest, mais sans donner lieu à des transferts de points systématiques et massifs. Parler de groupe géopolitique paraît donc excessif, d'autant plus que la zone géographique d'obtention de points ne couvre pas toujours l'ensemble de l'Ouest. Ainsi, le Royaume-Uni récolte des points pratiquement uniquement au Nord de l'Europe, tandis que l'Italie séduit les pays méditerranéens. En tout état de cause, les pays de l'Ouest ne peuvent compter sur le soutien inconditionnel de leurs voisins comme d'autres États.

Une extension de l'ex-Yougoslavie dans les Balkans ?

Au-delà des liens étroits au sein de l'ex-Yougoslavie, celle-ci possède également des connexions avec d'autres pays appartenant aux Balkans au sens large, autrement dit avec ses voisins géographiques du Sud et de l'Est. D'abord, l'Albanie, qui lors de ses participations à la finale de l'Eurovision entre 2004 et 2014 a toujours pu compter sur les votes de la Croatie et de la Macédoine, et très souvent sur ceux de la Bosnie-Herzégovine, de la Slovénie et de la Serbie. Le mouvement inverse est cependant moins fort. L'Albanie a certes toujours donné des points à la Macédoine ou à la Serbie quand elle en avait l'occasion, mais le lien est moins solide avec la Bosnie et surtout avec la Slovénie et la Croatie, l'Albanie privilégiant donc les États avec lesquels elle possède des frontières communes et gardant des liens un peu plus lointains avec les autres pays de l'ancienne fédération yougoslave.

Les données pour la Bulgarie ne permettent pas de conclure avec certitude si le pays recueille le vote des pays de l'ex-Yougoslavie, le pays n'ayant été qu'une seule fois en finale dans la période étudiée,

en 2006, mais le lien s'est alors vérifié. Néanmoins, comme pour l'Albanie, le vote retour est moins évident. La Bulgarie accorde à chaque fois ses faveurs à la Macédoine et à l'Arménie, mais pas aux autres pays de l'ex-Yougoslavie. Les Bulgares distinguent en revanche souvent la Grèce, la Turquie ou l'Azerbaïdjan, autres pays voisins.

La Grèce bénéficie également régulièrement des votes bosniaques, croates, macédoniens, monténégrins et serbes. Les relations sont cependant plus distendues qu'à l'intérieur de l'ex-Yougoslavie ou qu'entre cette dernière et l'Albanie. En revanche, la Grèce et l'Albanie présentent des liens très importants, avec des votes automatiques, presque toujours avec les plus forts scores.

Chypre peut également être reliée à l'ex-Yougoslavie, qui vote très souvent pour l'île, comme l'Albanie.

Enfin, la Turquie a pu compter au cours des dernières années sur les votes de l'Albanie, de la Bosnie-Herzégovine, de la Macédoine et de la Bulgarie, ce qui la relie également à cette aire d'influence. Néanmoins, les votes monténégrin, croate, grec et serbe sont peu dirigés vers la Turquie. En outre, le vote des Turcs distingue peu les pays de l'ex-Yougoslavie hormis la Macédoine.

Tous ces pays forment donc un ensemble complexe, qui ne peut être considéré comme un groupe un part entière, les croisements des votes étant imparfaits puisque certains pays ne s'échangent pas de points, par exemple la Grèce et la Turquie.

Le Sud-Est, des liens effectifs mais également des dissensions

Des liens significatifs existent aussi entre les pays au Sud-Est de l'Europe de l'Eurovision, comprenant les trois États du Caucase, ainsi que la Bulgarie, la Grèce, Israël, la Roumanie et la Turquie. Cependant, des « exclusions » sont également présentes. Outre l'absence d'échange de points entre l'Arménie et l'Azerbaïdjan, déjà évoquée, les Turcs votent également peu pour la Grèce, les Grecs peu pour Israël et la Turquie.

B/ Les liens de l'immigration

Les liens qui s'expliquent par l'immigration peuvent également être très forts, mais souvent pas autant que ceux décrits plus haut. L'échange de points est moins systématique et les points distribués ne constituent généralement pas les scores les plus élevés. Ils unissent les pays deux à deux et ne permettent donc pas de distinguer de groupes. De plus, ces liens sont souvent à sens unique (du pays d'immigration vers celui d'émigration). Par l'histoire des migrations, ce sont donc généralement des pays de l'Ouest votant pour des pays de l'Est.

La Suisse donne ainsi souvent des points aux pays de l'ex-Yougoslavie. Sur la période 2004-2014, le vote suisse en a toujours accordé à l'Albanie et la Serbie, 8 fois sur ses 9 participations en finale à la Bosnie-Herzégovine, et 4 fois sur 5 à la Croatie et à la Macédoine. Il est difficile de ne pas relier ces connexions avec l'immigration vers la Suisse de populations en provenance des pays de l'ex-Yougoslavie lors des guerres dans cette région. Le même phénomène est à l'œuvre pour les Pays-Bas ou l'Autriche, qui ont ainsi toujours délivré des points à la Serbie.

Autre exemple de ces liens avec les pays d'émigration, les points que reçoit l'Ukraine de la part de l'Espagne (huit fois sur onze, l'Espagne a accordé des points à l'Ukraine entre 2004 et 2014), du Portugal (sept fois sur onze), ou de l'Italie (quatre fois sur quatre), alors que ces trois pays ont accueilli une forte immigration ukrainienne. Cependant, ils n'accordent pas leurs plus forts points à l'Ukraine. Ainsi, bien que l'Italie ait toujours classé l'Ukraine parmi les 10 meilleures chansons au cours des quatre dernières années, elle n'a obtenu qu'une seule fois l'une des trois meilleures notes (10 points en 2014). La Roumanie bénéficie également d'apports conséquents de ces trois pays, de nombreux Roumains ayant également émigré vers ces pays méditerranéens.

D'autres échanges de votes peuvent s'expliquer par les migrations : la Turquie et l'Allemagne, les pays baltes avec le Royaume-Uni et l'Irlande, les pays de l'ex-URSS et Israël, ou la France et le Portugal.

Le lien entre l'Arménie et la France doit également être relevé. L'Arménie est le pays votant le plus pour la France à l'Eurovision, en ayant accordé sept fois des points aux chansons françaises sur onze concours. Et la relation est réciproque puisque la France vote systématiquement pour l'Arménie, confirmant le lien historique entre ceux deux pays.

Des performances très inégales entre pays

Ces liens géopolitiques entre les pays sont-ils à la source des victoires ? Les performances à l'Eurovision sont très variées selon les pays. Le rang moyen de classement à la finale entre 2008⁴ et 2014 s'étale de 5 (Turquie) à 24 (Saint-Marin).

Ce rang moyen ne rend qu'imparfaitement compte de la performance des pays au concours. Tous n'ont pas forcément participé à la finale tous les ans, d'une part parce que certains pays n'ont pas concouru tous les ans sur la période considérée⁵, d'autre part parce qu'il existe des demi-finales conditionnant l'accès en finale pour la quasi-totalité des pays. Entre 2008 et 2014, seul le gagnant de l'année précédente ainsi que les « cinq grands » (Allemagne, Espagne, France, Italie et Royaume-Uni), pays dispensés du passage en demi-finale du fait de leur importante contribution financière au concours, accèdent directement en finale.

⁴ La période commence en 2008 et non 2004 pour permettre d'avoir le même mode d'accès en finale. A partir de 2008, tous les pays doivent passer par une demi-finale, hormis le gagnant de l'année précédente, l'Allemagne, l'Espagne, la France, l'Italie et le Royaume-Uni (ces cinq pays étant obligatoirement qualifiés en finale en raison de leur contribution financière importante à l'organisation du concours). Entre 2004 et 2007, outre ces « cinq grands » - selon la terminologie consacrée - et le gagnant de l'année précédente, les neuf autres meilleurs candidats de l'année précédente accédaient également directement à la finale. La demi-finale rassemblait donc les pays qui n'étaient pas arrivés dans les dix premiers l'année précédente (hors « cinq grands »). Le filtre de la demi-finale permettant d'éliminer les chansons les plus faibles, les pays passant par cette première étape ont plus de chances d'être mieux classés en finale que ceux qui y accèdent directement. Il ne semble donc pas opportun d'agréger des données de finales où le mode d'accès était différent.

⁵ La participation détaillée par année entre 2004 et 2014, pays par pays, se trouve en annexe.

		Rang moyen en finale depuis 2008
1	Turquie	5
2	Pays-Bas	6
3	Azerbaïdjan	6
4	Ukraine	7
5	Russie	8
6	Arménie	9
7	Belgique	9
7	Serbie	9
9	Autriche	10
10	Grèce	10
11	Italie	10
12	Danemark	10
12	Suède	10
14	Norvège	11
15	Géorgie	11
16	Bosnie-Herzégovine	12
16	Lettonie	12
18	A.R.Y. Macédoine	13
18	Israël	13
20	Roumanie	14
21	Albanie	14
22	Estonie	14
22	Moldavie	14
24	Allemagne	14
25	Hongrie	15
26	Islande	15
27	Portugal	15
28	Espagne	18
29	France	18
30	Royaume-Uni	18
31	Chypre	19
31	Malte	19
33	Biélorussie	19
34	Irlande	19
34	Monténégro	19
34	Pologne	19
34	Slovénie	19
34	Suisse	19
39	Croatie	20
39	Lituanie	20
41	Finlande	21
42	Saint-Marin	24

NB : classement établi selon les décimales

Le traitement de faveur de ces cinq pays, paradoxalement, les handicape dans ce classement. Leur chanson ne passant pas par le premier filtre des demi-finales, qui permettent d'éliminer les candidats les plus faibles, elle se retrouve en finale avec les dix meilleures chansons de chacune des deux demi-finales. Les « cinq grands » font donc face à un niveau donc élevé, ce qui leur rend la compétition plus ardue et les entraîne souvent aux tréfonds du classement. Le rang moyen de la France (18) est emblématique de ce phénomène, mais notre pays se situe dans la même situation que le Royaume-Uni (18 également) et l'Espagne (18). L'Allemagne pâtit également de cette logique, et bien que sa victoire en 2010 lui permette d'occuper un meilleur rang moyen (14), elle se situe clairement en

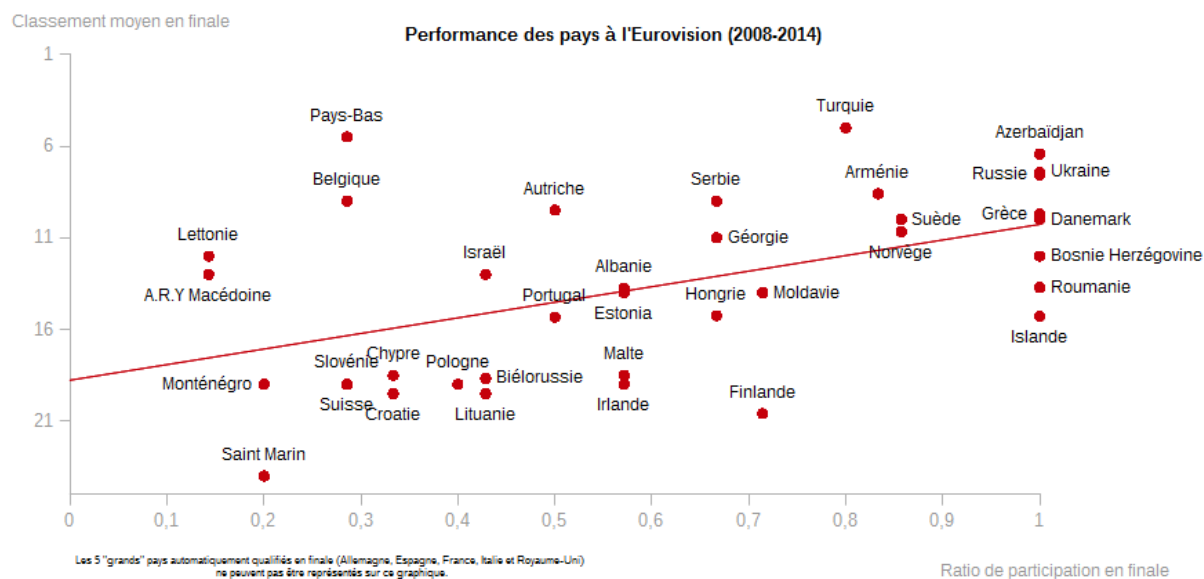
deuxième partie de tableau. Seule exception parmi ces cinq grands, l'Italie, qui participe de nouveau au concours depuis 2011 après une absence de plus d'une décennie (1998-2010) et réalise depuis quatre ans des performances très honorables (rang moyen de 10).

Le classement des pays en finale constitue de fait un indicateur important, mais pas unique. En dehors des « cinq grands », automatiquement qualifiés en finales, la performance de chaque pays doit également s'apprécier à leur capacité à passer les demi-finales. Ainsi, si les Pays-Bas réalisent de très bonnes performances lors des finales (rang moyen de 6), au cours des sept dernières années ils n'ont passé le cap de la demi-finale que deux fois. Il est alors difficile de les considérer comme l'un des meilleurs pays à l'Eurovision.

		Ratio de qualification en finale (2008-2014)
1	Azerbaïdjan	1,00
1	Bosnie-Herzégovine	1,00
1	Danemark	1,00
1	Grèce	1,00
1	Islande	1,00
1	Roumanie	1,00
1	Russie	1,00
1	Ukraine	1,00
9	Norvège	0,86
9	Suède	0,86
11	Arménie	0,83
12	Turquie	0,80
13	Finlande	0,71
13	Moldavie	0,71
15	Géorgie	0,67
15	Hongrie	0,67
15	Serbie	0,67
18	Albanie	0,57
18	Estonie	0,57
18	Irlande	0,57
18	Malte	0,57
22	Autriche	0,50
22	Portugal	0,50
24	Biélorussie	0,43
24	Israël	0,43
24	Lituanie	0,43
27	Pologne	0,40
28	Croatie	0,33
28	Chypre	0,33
30	Belgique	0,29
30	Slovénie	0,29
30	Suisse	0,29
30	Pays-Bas	0,29
34	Monténégro	0,20
34	Saint-Marin	0,20
36	A.R.Y. Macédoine	0,14
36	Lettonie	0,14
38	Andorre	0,00
38	Bulgarie	0,00
38	République tchèque	0,00
38	Slovaquie	0,00

Pour la qualification en finale, les réussites sont, de nouveau, très diverses entre les pays. Certains ont toujours passé l'étape de la demi-finale entre 2008 et 2014 (ratio de 1, autrement dit 100 % de réussite) : l'Azerbaïdjan, la Bosnie-Herzégovine, le Danemark, la Grèce, l'Islande, la Roumanie, la Russie et l'Ukraine. D'autres n'ont jamais réussi à se hisser en finale (ratio de 0) : l'Andorre, la Bulgarie, la République tchèque et la Slovaquie.

Si l'on agrège ces deux éléments de performance, un tableau plus complet apparaît. Les meilleurs pays à l'Eurovision ces dernières années sont l'Azerbaïdjan, la Russie, l'Ukraine, le Danemark et la Grèce. Ils se sont toujours qualifiés en demi-finales et sont en moyenne très bien classés lors de la finale. A ce groupe, on peut également ajouter la Turquie, l'Arménie, la Suède et la Norvège, qui bien qu'ayant manqué une ou deux fois leur qualification en finale, disposent de très bons classements moyens à cette dernière étape.



La Bosnie-Herzégovine, la Roumanie et l'Islande se distinguent également par des qualifications systématiques en finale, mais leurs performances y sont, en moyenne, moins élevées que pour ces premiers pays.

D'autres réalisent de très bons classements en finale mais sans y participer souvent, à l'image des Pays-Bas, de la Belgique, de la Serbie ou de l'Autriche. Ces pays présentent des chansons de qualité très variable, soit se classant généralement parmi les premières au concours, soit ne passant même pas le seuil de la demi-finale.

La réussite du groupe des « bons élèves » tient à plusieurs critères. Le vote géopolitique semble en être un. En effet, tous les pays ayant les meilleures performances s'inscrivent dans des groupes hormis la Grèce (mais qui a des liens bilatéraux très forts avec des pays) et la Roumanie (qui a cependant des liens de voisinage avérés et qui bénéficie de manière répétée de points en provenance d'Espagne, d'Italie et du Portugal). Cependant, ce critère n'est pas suffisant, comme le prouve, à rebours, l'absence d'autres pays des groupes géopolitiques parmi les meilleurs élèves et même le fait que certains des moins performants appartiennent également à des groupes géopolitiques.

Le soutien populaire pourrait également être une clé d'analyse. Ainsi, le groupe des bons élèves comporte pratiquement tous les pays nordiques où le concours fait figure de véritable événement, la finale rassemblant souvent plus de 80 % de part d'audience. Cette situation paraît bien exotique en France, où l'Eurovision apparaît anecdotique et ringarde (14 % d'audience pour le concours 2014), un cas qui n'est pas isolé puisque les audiences sont comparables en Italie ou au Portugal. Entre ces deux extrêmes, il existe de nombreux pays où le concours est largement suivi sans pour autant être une véritable institution, notamment le Royaume-Uni (42 % de part d'audience en 2014), l'Espagne (42%) ou l'Allemagne (35%).

Enfin et surtout, les meilleurs pays font preuve d'un surinvestissement dans ce concours et il faut bien aussi attribuer leurs performances à une meilleure sélection de chansons, plus susceptibles de gagner l'Eurovision car capables de séduire au-delà des groupes constitués, qui seuls, ne déterminent pas la victoire.

Les « meilleurs » pays identifiés sur ce graphe ont toujours connu la victoire : l'Azerbaïdjan en 2011, la Russie en 2008, le Danemark en 2013, la Suède en 2012 et la Norvège en 2009 (la Grèce avait gagné un peu avant la période étudiée, en 2005, l'Ukraine en 2004 et la Turquie en 2003). La seule exception pour l'heure est l'Arménie, qui malgré un bon ratio de qualification en finale et un appréciable classement moyen lors de celle-ci, n'a toujours pas remporté l'Eurovision. Elle n'y participe cependant que depuis 2006.

Ce graphique permet également de distinguer les victoires atypiques, car étant le fait de pays dont les performances sont relativement moyennes. L'Autriche, qui a gagné le concours l'année dernière ne fait pas partie de ce groupe des « bon élèves » au contrôle continu. Elle ne s'est qualifiée qu'une fois sur deux en finale au cours des dix dernières années. Ce cas se rapproche de celui de la Finlande, gagnante en 2006, qui malgré un bon ratio de participation à la finale (cinq fois sur sept entre 2008 et 2014), y enregistre des résultats qui la classe plutôt en deuxième partie de tableau. Ces deux victoires sont également sans doute celles des chansons les plus atypiques sur la période (pour l'Autriche la drag queen barbue Conchita Wurst, pour la Finlande le groupe de heavy metal Lordi dont les membres étaient déguisé en monstres). Enfin, en 2010, le concours a été remporté par l'Allemagne⁶, dont la performance moyenne sur les dix dernières années apparaît assez faible comme nous l'avions indiqué précédemment.

Ces exemples le montrent, le vote géopolitique ne fait pas tout à l'Eurovision, et le meilleur moyen de gagner reste sans doute de présenter une bonne chanson.

⁶ L'Allemagne ne figure pas sur le graphique ci-dessus car elle fait partie des « cinq grands » et n'a donc pas de ratio de qualification en finale.

Annexes

Participation à l'Eurovision par année (2004-2014)

	2015	2014	2013	2012	2011	2010	2009	2008	2007	2006	2005	2004	Nombre de participations entre 2004 et 2014
Albanie	x	x	x	x	x	x	x	x	x	x	x	x	11
Andorre							x	x	x	x	x	x	6
Arménie	x	x	x		x	x	x	x	x	x			8
Autriche	x	x	x	x	x				x		x	x	7
Azerbaïdjan	x	x	x	x	x	x	x	x					7
Biélorussie	x	x	x	x	x	x	x	x	x	x	x	x	11
Belgique	x	x	x	x	x	x	x	x	x	x	x	x	11
Bosnie-Herzégovine				x	x	x	x	x	x	x	x	x	9
Bulgarie			x	x	x	x	x	x	x	x	x		9
Croatie			x	x	x	x	x	x	x	x	x	x	10
Chypre	x		x	x	x	x	x	x	x	x	x	x	10
République tchèque	x						x	x	x				3
Danemark	x	x	x	x	x	x	x	x	x	x	x	x	11
Estonie	x	x	x	x	x	x	x	x	x	x	x	x	11
Macédoine	x	x	x	x	x	x	x	x	x	x	x	x	11
Finlande	x	x	x	x	x	x	x	x	x	x	x	x	11
France	x	x	x	x	x	x	x	x	x	x	x	x	11
Géorgie	x	x	x	x	x	x		x	x				7
Allemagne	x	x	x	x	x	x	x	x	x	x	x	x	11
Grèce	x	x	x	x	x	x	x	x	x	x	x	x	11
Hongrie	x	x	x	x	x	x		x	x		x		8
Islande	x	x	x	x	x	x	x	x	x	x	x	x	11
Irlande	x	x	x	x	x	x	x	x	x	x	x	x	11
Israël	x	x	x	x	x	x	x	x	x	x	x	x	11
Italie	x	x	x	x	x								4
Lettonie	x	x	x	x	x	x	x	x	x	x	x	x	11
Lituanie	x	x	x	x	x	x	x	x	x	x	x	x	11
Malte	x	x	x	x	x	x	x	x	x	x	x	x	11
Moldavie	x	x	x	x	x	x	x	x	x	x	x		10
Monaco										x	x	x	3
Monténégro	x	x	x	x			x	x	x				6
Norvège	x	x	x	x	x	x	x	x	x	x	x	x	11
Pologne	x	x			x	x	x	x	x	x	x	x	9
Portugal	x	x		x	x	x	x	x	x	x	x	x	10
Roumanie	x	x	x	x	x	x	x	x	x	x	x	x	11
Russie	x	x	x	x	x	x	x	x	x	x	x	x	11
Saint-Marin	x	x	x	x	x			x					5
Serbie*	x		x	x	x	x	x	x	x		x	x	9
Slovaquie				x	x	x	x						4
Slovénie	x	x	x	x	x	x	x	x	x	x	x	x	11
Espagne	x	x	x	x	x	x	x	x	x	x	x	x	11
Suède	x	x	x	x	x	x	x	x	x	x	x	x	11
Suisse	x	x	x	x	x	x	x	x	x	x	x	x	11
Pays-Bas	x	x	x	x	x	x	x	x	x	x	x	x	11
Turquie				x	x	x	x	x	x	x	x	x	9
Ukraine		x	x	x	x	x	x	x	x	x	x	x	11
Royaume-Uni	x	x	x	x	x	x	x	x	x	x	x	x	11

* : en 2006, la Serbie a pris part au vote mais n'a pas présenté de chanson. De 2004 à 2006, Serbie et Monténégro.

Participation à la finale par année (2004-2014)

	2014	2013	2012	2011	2010	2009	2008	2007	2006	2005	2004		Nombre de finales concourues entre 2004 et 2014
Albanie			x		x	x	x			x	x		6
Andorre													0
Arménie	x	x			x	x	x	x	x				7
Autriche	x			x							x		3
Azerbaïdjan	x	x	x	x	x	x	x						7
Biélorussie	x	x			x			x					4
Belgique		x			x						x		3
Bosnie-Herzégovine			x	x	x	x	x	x	x	x	x		9
Bulgarie								x					1
Croatie						x	x		x	x	x		5
Chypre			x		x					x	x		4
République tchèque													0
Danemark	x	x	x	x	x	x	x		x	x			9
Estonie		x	x	x		x							4
Macédoine			x					x	x	x	x		5
Finlande	x	x		x		x	x	x	x				7
France	x	x	x	x	x	x	x	x	x	x	x		11
Géorgie		x		x	x		x	x					5
Allemagne	x	x	x	x	x	x	x	x	x	x	x		11
Grèce	x	x	x	x	x	x	x	x	x	x	x		11
Hongrie	x	x	x	x				x		x			6
Islande	x	x	x	x	x	x	x				x		8
Irlande		x	x	x	x			x	x		x		7
Israël					x	x	x		x	x			5
Italie	x	x	x	x									4
Lettonie							x	x	x	x			4
Lituanie		x	x	x		x		x	x				6
Malte	x	x	x			x			x	x	x		7
Moldavie		x	x	x	x	x		x	x	x			8
Monaco													0
Monténégro	x												1
Norvège	x	x	x		x	x	x		x	x	x		9
Pologne	x						x				x		3
Portugal					x	x	x						3
Roumanie	x	x	x	x	x	x	x	x	x	x	x		11
Russie	x	x	x	x	x	x	x	x	x	x	x		11
Saint-Marin	x												1
Serbie*			x	x	x		x	x		x	x		7
Slovaquie													0
Slovénie	x			x				x					3
Espagne	x	x	x	x	x	x	x	x	x	x	x		11
Suède	x	x	x	x		x	x	x	x	x	x		10
Suisse	x			x					x	x			4
Pays-Bas	x	x									x		3
Turquie			x		x	x	x	x	x	x	x		8
Ukraine	x	x	x	x	x	x	x	x	x	x	x		11
Royaume-Uni	x	x	x	x	x	x	x	x	x	x	x		11

Notre analyse est basée sur la répartition des votes en finale pour un pays, autrement dit « qui a voté pour ce pays ». Une analyse en termes de vote d'un pays (« pour qui vote ce pays ») ne pouvait être retenue car seuls 25 ou 26 pays sont présents en finale. Le corps des votants est nettement plus stable dans le temps, d'où le choix de la lecture adopté⁷.

La période étudiée s'étend de 2004 à 2014, soit onze concours. Tous les pays n'ont évidemment pas toujours participé aux finales car ils ont pu ne pas réussir à se qualifier à l'issue d'une demi-finale ou ne pas prendre part au concours certaines années. En cas de non-participation à l'Eurovision, le pays n'a évidemment pas voté au cours de la finale.

Les pays ayant participé moins de 3 fois à une finale au cours de la période 2004-2014 ne sont pas présentés ci-après, les résultats ne pouvant permettre de dégager des récurrences de vote. Sont concernés : l'Autriche (3 participations en finale), la Belgique (3), la Pologne (3), le Portugal (3), les Pays-Bas (3), la Slovénie (3), la Bulgarie (1), le Monténégro (1), Saint-Marin (1), Andorre (0), Monaco (0), la République tchèque (0) et la Slovaquie (0).

Pour chaque pays sont indiqués les pays qui ont le plus voté pour lui en finale et les pays lui ayant le plus accordé 8, 10 ou 12 points, c'est-à-dire l'ayant le plus classé parmi leurs trois favoris. Les pays indiqués en gras ont toujours voté / toujours accordé 8, 10 ou 12 points au pays étudié.

⁷ Le vote en demi-finale ne peut non plus être retenu car tous les pays ne votent pas lors des demi-finales.

Albanie

Rang moyen en finale (2008-2014) : 14

Ratio de qualification en finale (2008-2014) : 0,57

Présence en finale (2004-2014) : 6 fois (2004, 2005, 2008, 2009, 2010, 2012)

Fois où des points ont été donnés	Pays donnant les points
6	Croatie
6	A.R.Y. Macédoine
6	Grèce
6	Suisse
6	Turquie
5	Bosnie-Herzégovine
4	Slovénie
3	Serbie
3	Autriche
3	Belgique
3	Monténégro
3	Allemagne
3	Roumanie
3	Suède

(en gras, a donné systématiquement des points)

Fois où 8, 10 ou 12 points ont été donnés	Pays donnant les points
5	A.R.Y. Macédoine
5	Grèce
4	Suisse
2	Serbie
1	Croatie
1	Turquie
1	Autriche
1	Belgique
1	Monténégro
1	Hongrie
1	Malte
1	Saint-Marin

(en gras, a donné systématiquement 8, 10 ou 12 points)

Allemagne

Rang moyen en finale (2008-2014) : 14

Présence en finale (2004-2014) : 11 fois (qualification automatique)

Fois où des points ont été donnés	Pays donnant les points
9	Suisse
8	Albanie
7	Espagne
7	Pays-Bas
6	Danemark
6	Norvège
6	Royaume-Uni
5	Autriche
5	France
5	Irlande
5	Slovénie

(en gras, a donné systématiquement des points)

Fois où 8, 10 ou 12 points ont été donnés	Pays donnant les points
3	Suisse
3	Danemark
2	Espagne
2	Autriche
2	Irlande
2	Estonie
2	Lettonie
2	Portugal

(en gras, a donné systématiquement 8, 10 ou 12 points)

Arménie

Rang moyen en finale (2008-2014) : 9

Ratio de qualification en finale (2008-2014) : 0,83

Présence en finale 2004-2014 : 7 fois (2006, 2007, 2008, 2009, 2010, 2013, 2014)

Fois où des points ont été donnés	Pays donnant les points
7	Biélorussie
7	France
7	Russie
7	Ukraine
6	Bulgarie
6	Israël
6	Moldavie
6	Pologne
6	Espagne
6	Pays-Bas

(en gras, a donné systématiquement des points)

Fois où 8, 10 ou 12 points ont été donnés	Pays donnant les points
5	Russie
5	Bulgarie
5	Géorgie
4	France
4	Israël
4	Espagne
4	Pays-Bas
3	Belgique
3	Turquie
3	République tchèque

(en gras, a donné systématiquement 8, 10 ou 12 points)

Azerbaïdjan

Rang moyen en finale : 6

Ratio de qualification en finale (2008-2014) : 1

Présence en finale 2004-2014 : 7 fois (2008, 2009, 2010, 2011, 2012, 2013, 2014)

Fois où des points ont été donnés	Pays donnant les points
7	Biélorussie
7	Russie
7	Ukraine
6	Géorgie
6	Grèce
6	Israël
6	Moldavie
5	Belgique
5	Bulgarie
5	Chypre
5	Lettonie
5	Lituanie
5	Malte
5	Turquie

(en gras, a donné systématiquement des points)

Fois où 8, 10 ou 12 points ont été donnés	Pays donnant les points
6	Russie
6	Ukraine
5	Moldavie
5	Turquie
4	Géorgie
4	Bulgarie
4	Malte
3	Biélorussie
3	Lituanie
3	Hongrie

(en gras, a donné systématiquement 8, 10 ou 12 points)

Biélorussie

Rang moyen en finale (2008-2014) : 19

Ratio de qualification en finale (2008-2014) : 0,43

Présence en finale 2004-2014 : 4 fois (2007, 2010, 2013, 2014)

Fois où des points ont été donnés	Pays donnant les points
4	Moldavie
3	Arménie
3	Géorgie
3	Israël
3	Lituanie
3	Monténégro
3	Russie
3	Ukraine

(en gras, a donné systématiquement des points)

Fois où 8, 10 ou 12 points ont été donnés	Pays donnant les points
2	Arménie
2	Géorgie
2	Russie
2	Ukraine
1	Moldavie
1	Israël
1	Malte
1	Lettonie

(en gras, a donné systématiquement 8, 10 ou 12 points)

Bosnie-Herzégovine

Rang moyen en finale (2008-2014) : 12

Ratio de qualification en finale (2008-2014) : 1

Présence en finale 2004-2014 : 9 fois (2004, 2005, 2006, 2007, 2008, 2009, 2010, 2011, 2012)

Fois où des points ont été donnés	Pays donnant les points
9	Croatie
9	A.R.Y. Macédoine
9	Serbie
9	Slovénie
9	Turquie
8	Suisse
7	Suède
7	Pays-Bas
6	Albanie
6	Norvège

(en gras, a donné systématiquement des points)

Fois où 8, 10 ou 12 points ont été donnés	Pays donnant les points
8	Croatie
7	Slovénie
7	Turquie
6	Serbie
4	Suède
3	A.R.Y. Macédoine
3	Suisse
3	Albanie
3	Norvège
3	Autriche

(en gras, a donné systématiquement 8, 10 ou 12 points)

Croatie

Rang moyen en finale (2008-2014) : 19

Ratio de qualification en finale (2008-2014) : 0,33

Présence en finale 2004-2014 : 5 fois (2004, 2005, 2006, 2008, 2009)

Fois où des points ont été donnés	Pays donnant les points
5	Bosnie-Herzégovine
5	A.R.Y. Macédoine
5	Serbie
5	Slovénie
4	Allemagne
4	Suisse
3	Russie
3	Ukraine
2	Monténégro

(en gras, a donné systématiquement des points)

Fois où 8, 10 ou 12 points ont été donnés	Pays donnant les points
5	Bosnie-Herzégovine
3	Slovénie
2	A.R.Y. Macédoine
2	Serbie
1	Suisse
1	Ukraine
1	Autriche
1	Monténégro

(en gras, a donné systématiquement 8, 10 ou 12 points)

Chypre

Rang moyen en finale (2008-2014) : 19

Ratio de qualification en finale (2008-2014) : 0,33

Présence en finale 2004-2014 : 4 fois (2004, 2005, 2010, 2012)

Fois où des points ont été donnés	Pays donnant les points
4	Grèce
3	Roumanie
3	Serbie
3	Suède
2	Albanie
2	Bulgarie
2	Croatie
2	Danemark
2	Islande
2	Israël
2	Lituanie
2	Malte
2	Russie
2	Espagne
2	Royaume-Uni

(en gras, a donné systématiquement des points)

Fois où 8, 10 ou 12 points ont été donnés	Pays donnant les points
4	Grèce
2	Islande
1	Serbie
1	Suède
1	Bulgarie
1	Malte
1	Royaume-Uni
1	Biélorussie
1	Allemagne
1	Irlande
1	Pays-Bas

(en gras, a donné systématiquement 8, 10 ou 12 points)

Danemark

Rang moyen en finale (2008-2014) : 10

Ratio de qualification en finale (2008-2014) : 1

Présence en finale 2004-2014 : 9 fois (2004, 2005, 2006, 2008, 2009, 2010, 2011, 2012, 2013, 2014)

Fois où des points ont été donnés	Pays donnant les points
9	Islande
9	Norvège
7	Estonie
7	Suède
6	Finlande
6	Irlande
6	Lettonie
6	Lituanie
6	Malte
6	Royaume-Uni

(en gras, a donné systématiquement des points)

Fois où 8, 10 ou 12 points ont été donnés	Pays donnant les points
7	Islande
6	Suède
4	Norvège
4	Slovénie
3	Irlande
3	Pays-Bas
2	Estonie
2	Royaume-Uni
2	Allemagne
2	Israël
2	Espagne

(en gras, a donné systématiquement 8, 10 ou 12 points)

Espagne

Rang moyen en finale (2008-2014) : 18

Présence en finale (2004-2014) : 11 fois (qualification automatique)

Fois où des points ont été donnés	Pays donnant les points
8	Portugal
8	Suisse
7	Albanie
7	France
6	Belgique
5	Andorre
5	Israël
5	Roumanie
4	Grèce
4	Royaume-Uni

(en gras, a donné systématiquement des points)

Fois où 8, 10 ou 12 points ont été donnés	Pays donnant les points
7	Portugal
5	Andorre
2	Suisse
2	Albanie
2	France
2	Israël
1	Grèce
1	Royaume-Uni
1	Lituanie

(en gras, a donné systématiquement 8, 10 ou 12 points)

Estonie

Rang moyen en finale (2008-2014) : 14

Ratio de qualification en finale (2008-2014) : 0,57

Présence en finale 2004-2014 : 4 fois (2009, 2011, 2012, 2013)

Fois où des points ont été donnés	Pays donnant les points
4	Finlande
4	Lettonie
4	Lituanie
3	Irlande
3	Moldavie
3	Ukraine
2	Biélorussie
2	Danemark
2	Allemagne
2	Islande
2	Norvège
2	Russie
2	Slovaquie
2	Suède

(en gras, a donné systématiquement des points)

Fois où 8, 10 ou 12 points ont été donnés	Pays donnant les points
3	Lettonie
2	Finlande
2	Lituanie
2	Islande
2	Slovaquie
1	Irlande
1	Russie
1	Suède
1	France
1	Pologne

(en gras, a donné systématiquement 8, 10 ou 12 points)

Finlande

Rang moyen en finale (2008-2014) : 21

Ratio de qualification en finale (2008-2014) : 0,71

Présence en finale 2004-2014 : 7 fois (2006, 2007, 2008, 2009, 2011, 2013, 2014)

Fois où des points ont été donnés	Pays donnant les points
6	Estonie
6	Islande
6	Suède
5	Danemark
5	Allemagne
5	Norvège
4	Pologne
4	Suisse
3	Andorre
3	Lettonie
3	Lituanie

(en gras, a donné systématiquement des points)

Fois où 8, 10 ou 12 points ont été donnés	Pays donnant les points
4	Islande
2	Estonie
2	Suède
2	Norvège

(en gras, a donné systématiquement 8, 10 ou 12 points)

France

Rang moyen en finale (2008-2014) : 18

Présence en finale (2004-2014) : 11 fois (qualification automatique)

Fois où des points ont été donnés	Pays donnant les points
7	Arménie
5	Albanie
5	Andorre
5	Finlande
5	Islande
4	Bosnie-Herzégovine
4	Lettonie
4	Espagne

(en gras, a donné systématiquement des points)

Fois où 8, 10 ou 12 points ont été donnés	Pays donnant les points
2	Belgique
2	Grèce
1	Andorre
1	Finlande
1	Islande
1	Espagne
1	Lituanie
1	Russie
1	Monaco
1	Saint-Marin

(en gras, a donné systématiquement 8, 10 ou 12 points)

Géorgie

Rang moyen en finale (2008-2014) : 11

Ratio de qualification en finale (2008-2014) : 0,67

Présence en finale 2004-2014 : 5 fois (2007, 2008, 2010, 2011, 2013)

Fois où des points ont été donnés	Pays donnant les points
5	Arménie
5	Grèce
5	Lituanie
5	Moldavie
5	Russie
5	Ukraine
4	Azerbaïdjan
4	Biélorussie
4	Estonie
4	Israël
4	Turquie
3	Chypre
3	Pologne

(en gras, a donné systématiquement des points)

Fois où 8, 10 ou 12 points ont été donnés	Pays donnant les points
4	Arménie
4	Lituanie
3	Ukraine
3	Azerbaïdjan
1	Grèce
1	Russie
1	Biélorussie
1	Estonie
1	Turquie
1	Lettonie

(en gras, a donné systématiquement 8, 10 ou 12 points)

Grèce

Rang moyen en finale (2008-2014) : 10

Ratio de qualification en finale (2008-2014) : 1

Présence en finale 2004-2014 : 11 fois

Fois où des points ont été donnés	Pays donnant les points
11	Albanie
10	Belgique
10	Chypre
10	Allemagne
10	Roumanie
9	Bulgarie
9	Serbie
9	Royaume-Uni
8	Arménie
8	Bosnie-Herzégovine
8	Malte
8	Russie
8	Suisse
8	Pays-Bas

(en gras, a donné systématiquement des points)

Fois où 8, 10 ou 12 points ont été donnés	Pays donnant les points
10	Chypre
9	Albanie
8	Roumanie
7	Belgique
6	Allemagne
6	Bulgarie
6	Royaume-Uni
5	Arménie
3	Serbie
3	Hongrie
3	Saint-Marin

(en gras, a donné systématiquement 8, 10 ou 12 points)

Hongrie

Rang moyen en finale (2008-2014) : 15

Ratio de qualification en finale (2008-2014) : 0,67

Présence en finale 2004-2014 : 6 fois (2005, 2007, 2011, 2012, 2013, 2014)

Fois où des points ont été donnés	Pays donnant les points
5	Roumanie
5	Serbie
4	Estonie
4	Finlande
4	Islande
4	Suède
3	Autriche
3	Belgique
3	Croatie
3	Grèce
3	Lettonie
3	Portugal
3	Espagne
3	Suisse
3	Pays-Bas
3	Ukraine

(en gras, a donné systématiquement des points)

Fois où 8, 10 ou 12 points ont été donnés	Pays donnant les points
3	Roumanie
3	Finlande
2	Serbie
2	Albanie
1	Islande
1	Suède
1	Suisse
1	Azerbaïdjan
1	Danemark
1	A.R.Y. Macédoine
1	Allemagne
1	Israël
1	Norvège
1	Pologne
1	Monténégro
1	Slovaquie

(en gras, a donné systématiquement 8, 10 ou 12 points)

Irlande

Rang moyen en finale (2008-2014) : 19

Ratio de qualification en finale (2008-2014) : 0,57

Présence en finale 2004-2014 : 7 fois (2004, 2006, 2007, 2010, 2011, 2012, 2013)

Fois où des points ont été donnés	Pays donnant les points
6	Royaume-Uni
4	Finlande
4	Suède
3	Croatie
3	Danemark
3	Allemagne
3	Islande
3	Lettonie
3	Pays-Bas

(en gras, a donné systématiquement des points)

Fois où 8, 10 ou 12 points ont été donnés	Pays donnant les points
3	Royaume-Uni
1	Finlande
1	Suède
1	Danemark
1	Allemagne
1	Lettonie
1	Malte
1	Monaco
1	Slovaquie

(en gras, a donné systématiquement 8, 10 ou 12 points)

Islande

Rang moyen en finale (2008-2014) : 15

Ratio de qualification en finale (2008-2014) : 1

Présence en finale 2004-2014 : 8 fois (2004, 2008, 2009, 2010, 2011, 2012, 2013, 2014)

Fois où des points ont été donnés	Pays donnant les points
8	Danemark
8	Norvège
7	Finlande
5	Allemagne
5	Hongrie
5	Suède
5	Royaume-Uni
4	Estonie
4	Espagne

(en gras, a donné systématiquement des points)

Fois où 8, 10 ou 12 points ont été donnés	Pays donnant les points
3	Norvège
2	Danemark
2	Finlande
2	Suède

(en gras, a donné systématiquement 8, 10 ou 12 points)

Israël

Rang moyen en finale (2008-2014) : 13

Ratio de qualification en finale (2008-2014) : 0,43

Présence en finale 2004-2014 : 5 fois (2005, 2006, 2008, 2009, 2010)

Fois où des points ont été donnés	Pays donnant les points
5	France
4	Ukraine
3	Albanie
3	Biélorussie
3	Belgique
3	Bosnie-Herzégovine
3	Finlande
3	Moldavie
3	Norvège
3	Suisse
3	Pays-Bas

(en gras, a donné systématiquement des points)

Fois où 8, 10 ou 12 points ont été donnés	Pays donnant les points
2	France
2	Biélorussie
2	Finlande
1	Belgique
1	Bosnie-Herzégovine
1	Pays-Bas
1	Andorre
1	Hongrie
1	Russie
1	Slovaquie
1	Malte
1	Monaco
1	Saint-Marin

(en gras, a donné systématiquement 8, 10 ou 12 points)

Italie

Rang moyen en finale (2008-2014) : 10

Présence en finale 2004-2014 : 4 fois (2011, 2012, 2013, 2014 ; qualification automatique)

Fois où des points ont été donnés	Pays donnant les points
4	Albanie
4	A.R.Y. Macédoine
4	France
4	Malte
4	Suisse
3	Chypre
3	Géorgie
3	Grèce
3	Monténégro
3	Saint-Marin
3	Slovénie
3	Espagne

(en gras, a donné systématiquement des points)

Fois où 8, 10 ou 12 points ont été donnés	Pays donnant les points
4	Malte
3	Albanie
2	France
2	Espagne

(en gras, a donné systématiquement 8, 10 ou 12 points)

Lettonie

Rang moyen en finale (2008-2014) : 12

Ratio de qualification en finale (2008-2014) : 0,14

Présence en finale 2004-2014 : 4 fois (2005, 2006, 2007, 2008)

Fois où des points ont été donnés	Pays donnant les points
4	Estonie
4	Irlande
4	Lituanie
4	Royaume-Uni
3	Croatie
3	Malte
2	Andorre
2	Danemark
2	Islande
2	Norvège
2	Pologne
2	Portugal
2	Russie
2	Slovénie
2	Suède
2	Ukraine

(en gras, a donné systématiquement des points)

Fois où 8, 10 ou 12 points ont été donnés	Pays donnant les points
4	Lituanie
3	Irlande
2	Estonie
1	Royaume-Uni
1	Malte
1	Andorre
1	Norvège
1	Portugal
1	Moldavie
1	Monaco

(en gras, a donné systématiquement 8, 10 ou 12 points)

Lituanie

Rang moyen en finale (2008-2014) : 20

Ratio de qualification en finale (2008-2014) : 0,43

Présence en finale 2004-2014 : 6 fois (2006, 2007, 2009, 2011, 2012, 2013)

Fois où des points ont été donnés	Pays donnant les points
6	Irlande
5	Lettonie
5	Royaume-Uni
4	Biélorussie
3	Azerbaïdjan
3	Bulgarie
3	Estonie
3	Géorgie
3	Norvège
3	Russie

(en gras, a donné systématiquement des points)

Fois où 8, 10 ou 12 points ont été donnés	Pays donnant les points
3	Irlande
2	Lettonie
2	Géorgie
2	Pologne
1	Royaume-Uni
1	Biélorussie
1	Estonie
1	Finlande
1	Islande

(en gras, a donné systématiquement 8, 10 ou 12 points)

(Ancienne république yougoslave de) Macédoine

Rang moyen en finale (2008-2014) : 13

Ratio de qualification en finale (2008-2014) : 0,14

Présence en finale 2004-2014 : 5 fois (2004, 2005, 2006, 2007 et 2012)

Fois où des points ont été donnés	Pays donnant les points
5	Albanie
5	Bosnie-Herzégovine
5	Croatie
5	Serbie
5	Slovénie
5	Turquie
4	Bulgarie
4	Suisse
2	Monténégro
2	Ukraine

(en gras, a donné systématiquement des points)

Fois où 8, 10 ou 12 points ont été donnés	Pays donnant les points
4	Bosnie-Herzégovine
4	Croatie
4	Serbie
2	Albanie
2	Monténégro
1	Slovénie
1	Turquie
1	Bulgarie

(en gras, a donné systématiquement 8, 10 ou 12 points)

Malte

Rang moyen en finale (2008-2014) : 19

Ratio de qualification en finale (2008-2014) : 0,57

Présence en finale 2004-2014 : 7 fois (2004, 2005, 2006, 2009, 2012, 2013, 2014)

Fois où des points ont été donnés	Pays donnant les points
6	Royaume-Uni
4	Albanie
4	Irlande
4	Lettonie
4	Lituanie
4	Ukraine
3	Azerbaïdjan
3	Biélorussie
3	Danemark
3	Estonie
3	A.R.Y. Macédoine
3	Finlande
3	Allemagne
3	Grèce
3	Roumanie
3	Saint-Marin
3	Pays-Bas

Fois où 8, 10 ou 12 points ont été donnés	Pays donnant les points
2	Royaume-Uni
2	Azerbaïdjan
2	Norvège

(en gras, a donné systématiquement 8, 10 ou 12 points)

Moldavie

Rang moyen en finale (2008-2014) : 14

Ratio de qualification en finale (2008-2014) : 0,71

Présence en finale 2004-2014 : 8 fois (2005, 2006, 2007, 2009, 2010, 2011, 2012, 2013)

Fois où des points ont été donnés	Pays donnant les points
8	Roumanie
7	Portugal
7	Russie
6	Biélorussie
6	Espagne
6	Ukraine
5	Israël
4	Autriche
4	Azerbaïdjan
4	Belgique
4	Grèce
4	Turquie

(en gras, a donné systématiquement des points)

Fois où 8, 10 ou 12 points ont été donnés	Pays donnant les points
8	Roumanie
3	Portugal
3	Ukraine

(en gras, a donné systématiquement 8, 10 ou 12 points)

Norvège

Rang moyen en finale (2008-2014) : 11

Ratio de qualification en finale (2008-2014) : 0,86

Présence en finale 2004-2014 : 9 fois (2004, 2005, 2006, 2008, 2009, 2010, 2012, 2013, 2014)

Fois où des points ont été donnés	Pays donnant les points
9	Suède
7	Danemark
7	Islande
6	Biélorussie
6	Estonie
6	Finlande
6	Grèce
6	Lettonie
6	Malte
6	Pays-Bas
5	Arménie
5	Irlande
5	Lituanie
5	Moldavie
5	Ukraine

Fois où 8, 10 ou 12 points ont été donnés	Pays donnant les points
4	Suède
4	Danemark
4	Islande
4	Finlande
3	Estonie
3	Pologne
2	Lettonie
2	Pays-Bas
2	Lituanie
2	A.R.Y. Macédoine

(en gras, a donné systématiquement 8, 10 ou 12 points)

Roumanie

Rang moyen en finale (2008-2014) : 14

Ratio de qualification en finale (2008-2014) : 1

Présence en finale 2004-2014 : 11 fois

Fois où des points ont été donnés	Pays donnant les points
10	Moldavie
10	Espagne
9	Irlande
9	Israël
9	Portugal
8	Chypre
7	Turquie
6	Azerbaïdjan
6	France
6	Grèce
4	Italie

(en gras, a donné systématiquement des points)

Fois où 8, 10 ou 12 points ont été donnés	Pays donnant les points
9	Moldavie
9	Espagne
4	Israël
3	Portugal
3	Chypre
2	Malte
2	Hongrie

(en gras, a donné systématiquement 8, 10 ou 12 points)

Royaume-Uni

Rang moyen en finale (2008-2014) : 18

Présence en finale (2004-2014) : 11 fois (qualification automatique)

Fois où des points ont été donnés	Pays donnant les points
10	Irlande
8	Malte
5	Danemark
4	Biélorussie
4	Chypre
4	Islande
4	Lettonie
4	Norvège

(en gras, a donné systématiquement des points)

Fois où 8, 10 ou 12 points ont été donnés	Pays donnant les points
6	Irlande
2	Malte
1	Albanie
1	Espagne
1	Bulgarie
1	Grèce
1	Italie
1	Portugal
1	Allemagne
1	Serbie

(en gras, a donné systématiquement 8, 10 ou 12 points)

Russie

Rang moyen en finale (2008-2014) : 8

Ratio de qualification en finale (2008-2014) : 1

Présence en finale 2004-2014 : 11 fois

Fois où des points ont été donnés	Pays donnant les points
11	Biélorussie
11	Estonie
11	Lituanie
11	Ukraine
10	Israël
10	Lettonie
10	Moldavie
8	Arménie
8	Chypre
7	Finlande
7	Allemagne
7	Grèce
7	Serbie

(en gras, a donné systématiquement des points)

Fois où 8, 10 ou 12 points ont été donnés	Pays donnant les points
10	Biélorussie
8	Estonie
8	Ukraine
7	Lettonie
7	Arménie
6	Moldavie
5	Israël
3	Lituanie
3	Finlande
3	Grèce
3	Azerbaïdjan

(en gras, a donné systématiquement 8, 10 ou 12 points)

Serbie (Serbie et Monténégro de 2004 à 2006)

Rang moyen en finale (2008-2014) : 9

Ratio de qualification en finale (2008-2014) : 0,67

Présence en finale 2004-2014 : 7 fois (2004, 2005, 2007, 2008, 2010, 2011, 2012)

Fois où des points ont été donnés	Pays donnant les points
7	Albanie
7	Bosnie-Herzégovine
7	Croatie
7	A.R.Y Macédoine
7	Slovénie
7	Suisse
7	Pays-Bas
6	Chypre
6	France
6	Allemagne
6	Suède

(en gras, a donné systématiquement des points)

Fois où 8, 10 ou 12 points ont été donnés	Pays donnant les points
7	Bosnie-Herzégovine
7	Croatie
7	Slovénie
6	A.R.Y. Macédoine
6	Suisse
4	Pays-Bas
4	France
4	Allemagne
4	Autriche
3	Suède
3	Monténégro

(en gras, a donné systématiquement 8, 10 ou 12 points)

Suède

Rang moyen en finale (2008-2014) : 10

Ratio de qualification en finale (2008-2014) : 0,86

Présence en finale 2004-2014 : 10 fois (2004, 2005, 2006, 2007, 2008, 2009, 2011, 2012, 2013, 2014)

Fois où des points ont été donnés	Pays donnant les points
10	Danemark
10	Finlande
10	Norvège
9	Islande
8	Estonie
7	Malte
7	Espagne
6	Albanie
6	Belgique
6	France
6	Irlande
6	Israël
6	Moldavie
6	Serbie
6	Slovénie
6	Royaume-Uni

(en gras, a donné systématiquement des points)

Fois où 8, 10 ou 12 points ont été donnés	Pays donnant les points
8	Danemark
7	Norvège
4	Finlande
4	Estonie
3	Islande
3	Israël
3	Lettonie
3	Hongrie
3	Pays-Bas

(en gras, a donné systématiquement 8, 10 ou 12 points)

Suisse

Rang moyen en finale (2008-2014) : 19

Ratio de qualification en finale (2008-2014) : 0,29

Présence en finale 2004-2014 : 4 fois (2005, 2006, 2011, 2014)

Fois où des points ont été donnés	Pays donnant les points
3	Malte
3	Portugal
2	Chypre
2	Allemagne
2	Grèce
2	Hongrie
2	Irlande
2	Israël
2	Lituanie
2	Monaco
2	Pologne
2	Slovénie
2	Royaume-Uni

(en gras, a donné systématiquement des points)

Fois où 8, 10 ou 12 points ont été donnés	Pays donnant les points
1	Malte
1	Lituanie
1	Monaco
1	Pologne
1	Royaume-Uni
1	Biélorussie
1	Estonie
1	Finlande
1	Lettonie

(en gras, a donné systématiquement 8, 10 ou 12 points)

Turquie

Rang moyen en finale (2008-2014) : 5

Ratio de qualification en finale (2008-2014) : 0,80

Présence en finale 2004-2014 : 8 fois (2004, 2005, 2006, 2007, 2008, 2009, 2010, 2012)

Fois où des points ont été donnés	Pays donnant les points
8	Albanie
8	Belgique
8	Bosnie-Herzégovine
8	A.R.Y. Macédoine
8	France
8	Allemagne
8	Roumanie
8	Suisse
8	Pays-Bas
8	Royaume-Uni
7	Bulgarie
7	Danemark

(en gras, a donné systématiquement des points)

Fois où 8, 10 ou 12 points ont été donnés	Pays donnant les points
8	Allemagne
8	Pays-Bas
7	Albanie
7	France
5	Belgique
5	Bosnie-Herzégovine
4	A.R.Y. Macédoine
4	Suisse
4	Royaume-Uni
4	Azerbaïdjan

(en gras, a donné systématiquement 8, 10 ou 12 points)

Ukraine

Rang moyen en finale (2008-2014) : 7

Ratio de qualification en finale (2008-2014) : 1

Présence en finale 2004-2014 : 11 fois

Fois où des points ont été donnés	Pays donnant les points
10	Israël
10	Russie
9	Biélorussie
9	Lituanie
9	Moldavie
9	Pologne
8	Lettonie
8	Malte
8	Roumanie
8	Espagne
7	Azerbaïdjan
7	Arménie
7	Estonie
7	Portugal
7	Chypre
7	Serbie
7	Royaume-Uni
7	Grèce

(en gras, a donné systématiquement des points)

Fois où 8, 10 ou 12 points ont été donnés	Pays donnant les points
8	Biélorussie
7	Azerbaïdjan
6	Moldavie
5	Russie
5	Pologne
4	Israël
4	Malte
4	Arménie
4	Estonie
4	Portugal
4	Géorgie

(en gras, a donné systématiquement 8, 10 ou 12 points)